

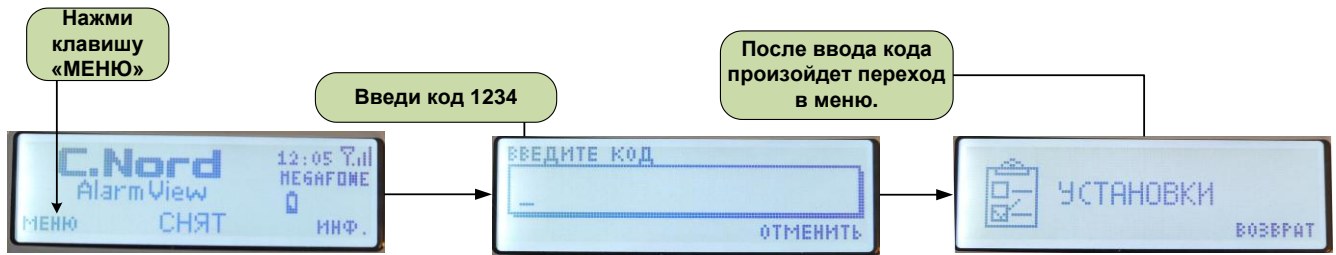
Методика удаленного подключения к панелям AlarmView и Guardian

Оглавление

1. Настройка панели для удаленного подключения	2
2. Настройка Programming Tool	2

1. Настройка панели для удаленного подключения

1. Войдите в меню техника

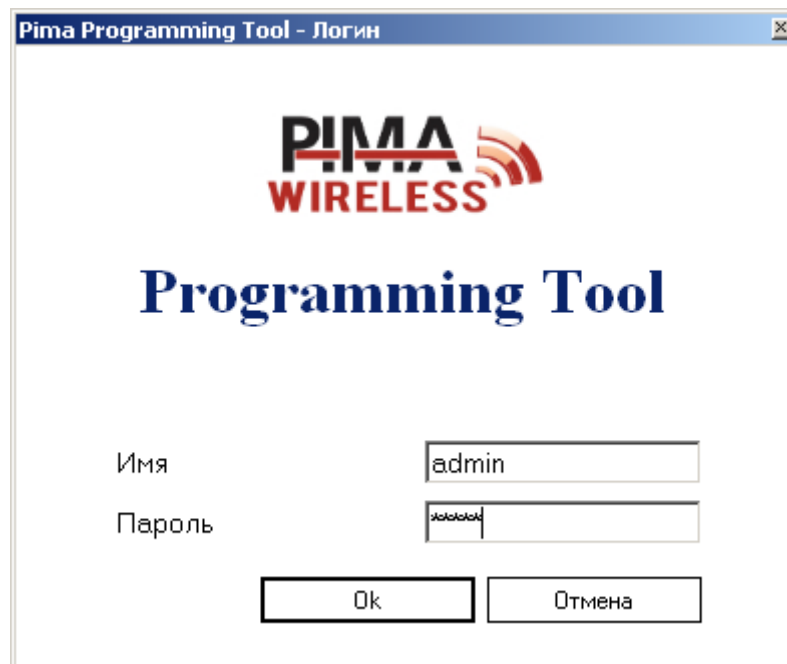


2. После входа в меню прокрутите до меню «Программирование». Нажмите клавишу «ОК» на панели. Далее в меню «Программирование» войдите в подменю «Системные параметры» и найдите вкладку «Удаленный доступ». Здесь можно просмотреть и установить код доступа и режим доступа (всегда, только в снятом состоянии и с разрешения пользователя). Выберите нужный вам режим, сохраните и выйдите.
3. Если вы выбрали режим «С разрешения пользователя», войдите в меню пользователя (код по умолчанию 1111), войдите в меню «Сервис» и выберите пункт «Разрешить программирование». Разрешение действует 2 часа с момента включения.


2. Настройка Programming Tool

1. Открыть ПО Programming Tool

Логин и пароль по умолчанию «admin»



2. Выбрать тип панели



3. В открывшемся окне в поле «Установка удал. соединения», введите номер телефона панели и код доступа.

Код доступа хранится в панели. См. разд. 1 п 2

Установка удал.соединения	
Номер тел. системы	+79211352014
Код удален. доступа	531902

4. Открыть «Настройки» в меню «Параметры»:

Настройки

Отобразить мастер подключен.

Удал. соединение

Порт: 8888

Подключить после закрыт. программир.

Отпр. СМС соединения

GSM модем

Тип GSM модема: Sierra Wireless

Имя GSM модема:

Тест модема

№ мобильн. тел. [] Отпр. СМС

IP адрес

Авто - Текущий IP ПК

Вручную - Фикс. IP

[]

Ok Отмена

В поле «Порт» введите открытый порт, на который будет подключаться панель. Снимите флажок «Отпр. СМС соединения».

Нажмите «Ok»



Удаленно

5. В главном окне нажмите на иконку удаленно:
6. На номер телефона панели отправьте СМС-сообщение, содержащее IP-адрес и порт для подключения панели. СМС-сообщение должно быть вида:

R<пробел> <IP-адрес> <пробел> <порт>

Например, для подключения используется IP-адрес 77.239.247.75 и порт 10005. СМС-сообщение нужно отправить со следующим текстом:

R 77.239.247.75 10005

7. Далее ПО Programming Tool будет ожидать подключения панели в течение полутора минут.